



НАЦИОНАЛЬНЫЙ ИССЛЕДОВАТЕЛЬСКИЙ
УНИВЕРСИТЕТ

Центр исследований гражданского общества и
некоммерческого сектора НИУ ВШЭ

ОБЩЕСТВЕННАЯ АКТИВНОСТЬ МОСКВИЧЕЙ В ЦИФРАХ

И.В. Мерсиянова, директор Центра
исследований гражданского общества и
некоммерческого сектора

Москва, 2018



ИНФОРМАЦИОННАЯ БАЗА ИССЛЕДОВАНИЯ

- ❑ Массовый опрос взрослого населения г. Москвы и Московской области (18+) по репрезентативной выборке. В декабре 2017 года опрошено по телефону 2006 человек, в том числе 1252 постоянно проживающих в Москве и 754 – в Московской области.
- ❑ Данные по населению страны в целом приводятся на основе результатов всероссийских опросов населения, проведенных Центром исследований гражданского общества и некоммерческого сектора НИУ ВШЭ в 2017 году (n = 4000, 2000).
- ❑ Исследования проведены в рамках Программы фундаментальных исследований НИУ ВШЭ.



Центр исследований гражданского общества и некоммерческого сектора НИУ ВШЭ

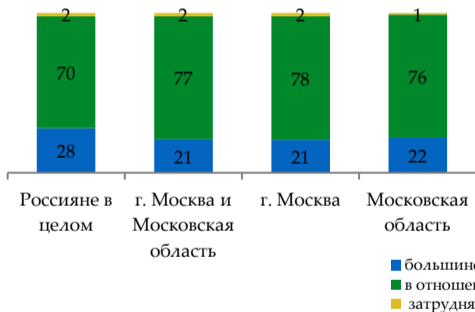
ЦЕННОСТИ И УСТАНОВКИ, ВЛИЯЮЩИЕ НА УЧАСТИЕ В ПРАКТИКАХ ГРАЖДАНСКОГО ОБЩЕСТВА ЖИТЕЛЕЙ МОСКВЫ И МОСКОВСКОЙ ОБЛАСТИ



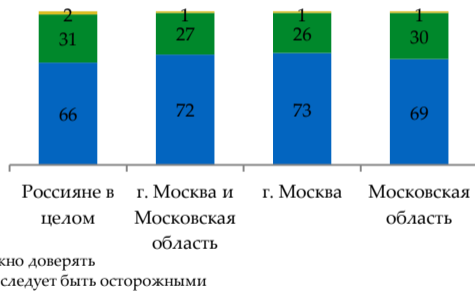


Доверие на дальней и ближней социальной дистанции

Как Вы считаете, можно ли доверять большинству людей или в отношении с людьми следует быть осторожными? (% от опрошенных)



Если говорить о людях, которые окружают лично Вас, можно ли доверять большинству из них или в отношениях с ними следует быть осторожными? (% от опрошенных)

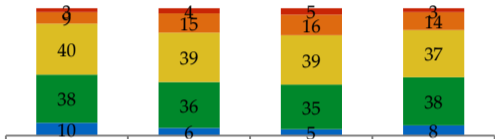


- Жители Московского региона (г. Москва и Московская область) **меньше**, чем в россияне в целом готовы доверять людям в целом (21% против 28%) и **больше** – людям из своего ближайшего окружения (72% против 66%).



Согласие, сплоченность или несогласие, разобщенность?

Как Вы думаете, сегодня в нашей стране среди людей больше согласия, сплоченности или несогласия, разобщённости? (% от опрошенных)



Россияне в целом

г. Москва и Московская область

г. Москва

Московская область

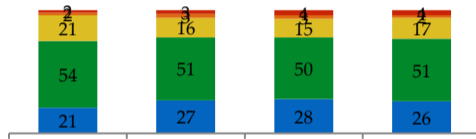
■ безусловно, согласия, сплоченности

■ скорее согласия, сплоченности

■ безусловно, несогласия, разобщённости

■ затрудняюсь ответить

А если говорить о людях, которые окружают лично Вас, среди них сегодня больше согласия, сплоченности или несогласия, разобщённости? (% от опрошенных)



Россияне в целом

г. Москва и Московская область

г. Москва

Московская область

■ скорее несогласия, разобщённости

- 42% жителей г. Москвы и Московской области говорят о том, что сегодня в стране среди людей больше согласия, сплоченности, нежели чем несогласия, разобщённости; среди населения России в целом данный показатель несколько выше – 48%
- 78% жителей г. Москвы и Московской области говорят о том, что среди людей, которые окружают лично их, больше согласия, сплоченности, чем несогласия, разобщённости; среди населения России в целом данный показатель составляет 75%



Удовлетворенность своей жизнью

Насколько Вы удовлетворены своей жизнью в целом? (% от опрошенных)





Удовлетворенность своей жизнью в зависимости от форм общественного участия

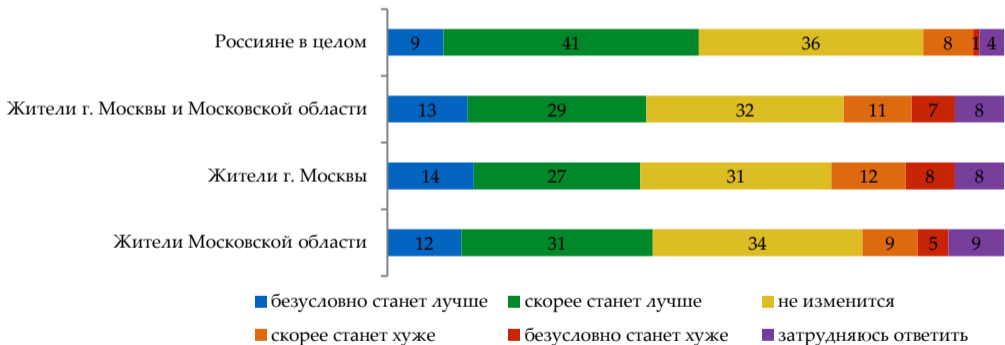
Распределение ответов на вопрос: «Насколько Вы удовлетворены своей жизнью в целом?»
в зависимости от формы общественного участия (% от опрошенных)





Как изменится жизнь в нашей стране в ближайшем будущем?

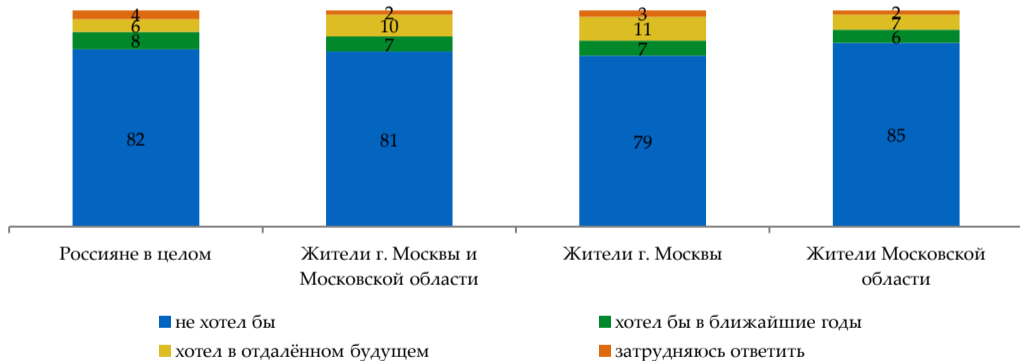
Как, по Вашему мнению, изменится жизнь в нашей стране в ближайшем будущем – станет лучше, чем сегодня, хуже или не изменится?
(% от опрошенных)





Миграционные настроения

Вы бы хотели уехать из России в другую страну на постоянное место жительства? Если да, то когда – в ближайшие годы или в отдалённом будущем?
(% от опрошенных)





Миграционные настроения в зависимости от форм общественного участия

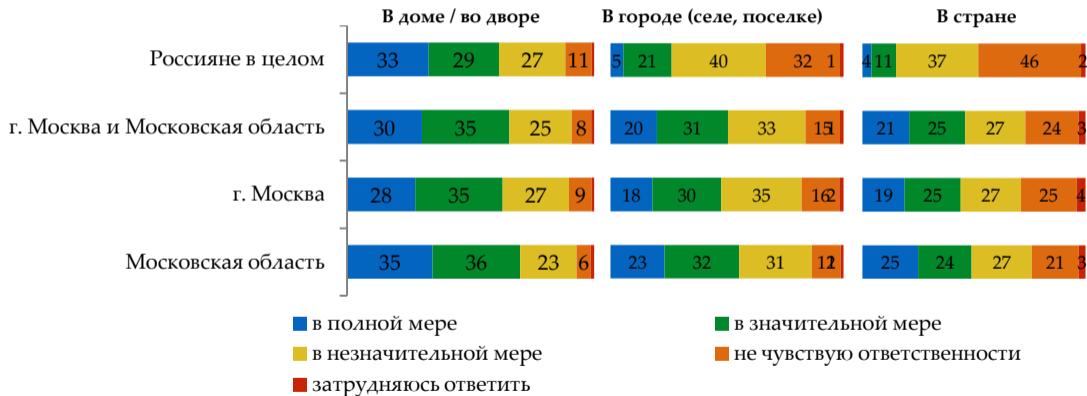
Распределение ответов на вопрос: «Вы бы хотели уехать из России в другую страну на постоянное место жительства? Если да, то когда – в ближайшие годы или в отдалённом будущем?» в зависимости от формы общественного участия (% от опрошенных)





Ответственность за происходящее в доме, своем населенном пункте, стране

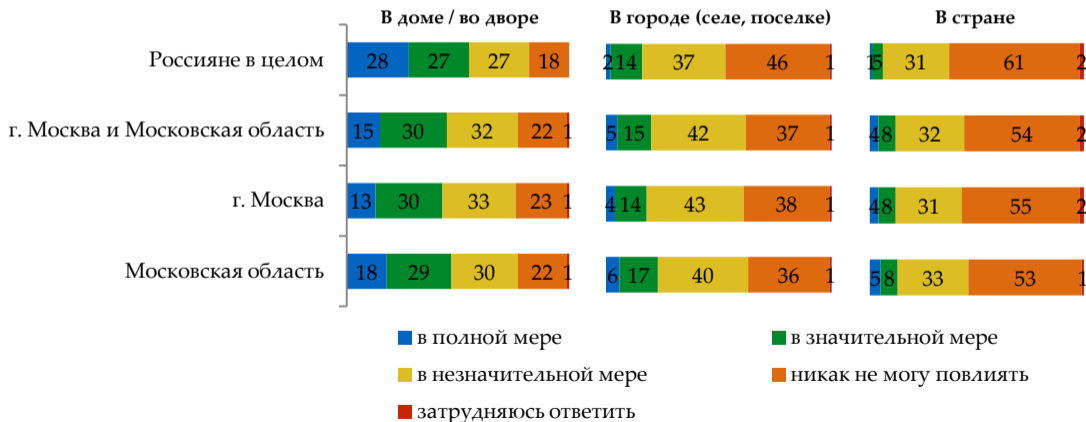
Скажите, в какой мере Вы чувствуете ответственность за то, что происходит у Вас ...?
(% от опрошенных)





Возможность повлиять на происходящее в доме, своем населенном пункте, стране


Как Вы считаете, в какой мере Вы можете повлиять на то, что происходит...?
(% от опрошенных)





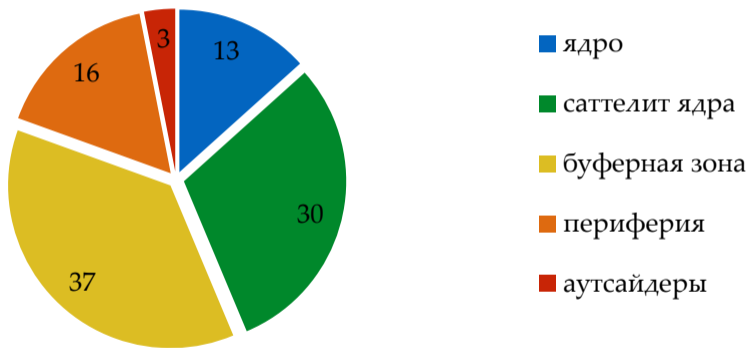
Центр исследований гражданского общества и некоммерческого сектора НИУ ВШЭ

СОЦИАЛЬНАЯ БАЗА ГРАЖДАНСКОГО ОБЩЕСТВА





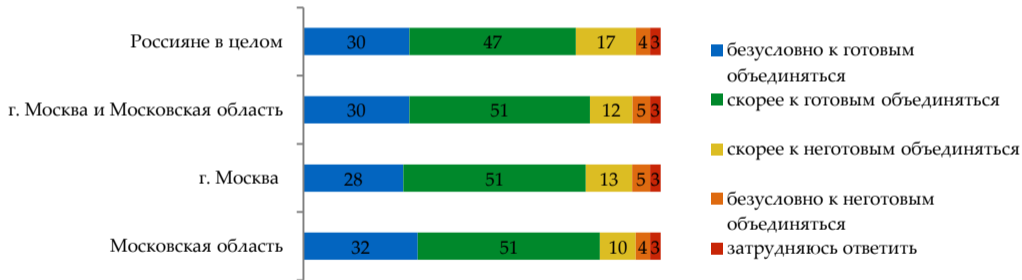
Социальная база гражданского общества в Московском регионе





Готовность объединяться с другими людьми

Есть люди, готовые объединяться с другими людьми, и есть люди, не готовые объединяться с другими для совместных действий, даже если их идеи и интересы совпадают. К кому Вы отнесли бы себя – к первым или ко вторым? (% от опрошенных)

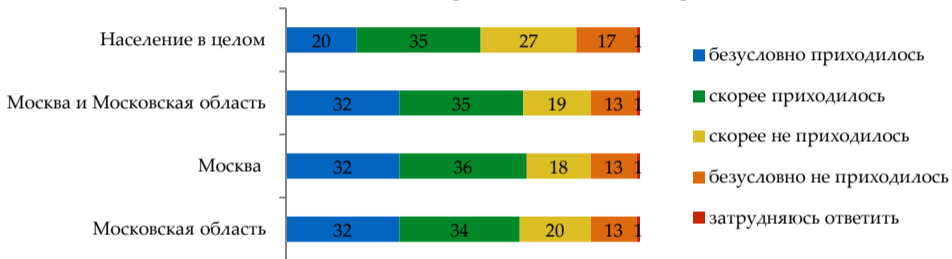


- 81% жителей г. Москвы и Московской области говорят о том, что готовы объединяться с другими людьми для совместных действий, если их идеи и интересы совпадают; в целом по России данный показатель составляет 77%.



Участие в благотворительности

Если не говорить о семье и ближайших родственниках, за последний год вам приходилось или не приходилось оказывать по собственной инициативе помощь, поддержку кому-либо, совершать поступки на благо других людей, заниматься благотворительностью? (% от опрошенных)

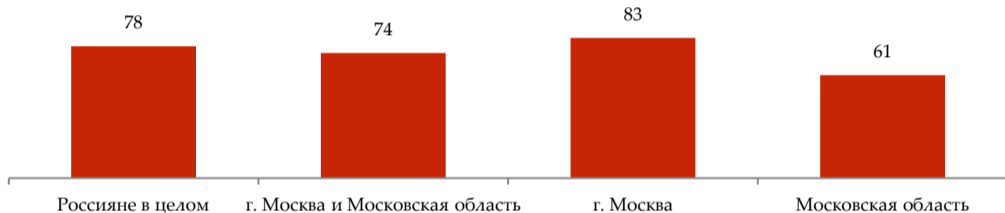


- ❑ **67% жителей Москвы и Московской области приходилось заниматься благотворительностью.**
- ❑ **Чаще остальных** занимались благотворительностью: люди с высшим образованием, в возрасте от 31 до 45 лет, с высоким доходом («на автомобиль денег хватает, но квартиру или дом купить не можем» и «на квартиру, дом денег хватает»), бизнесмены, предприниматели, руководители высшего звена и подразделения, специалисты, безработные (временно или постоянно).
- ❑ **Реже остальных** занимались благотворительностью: люди старше 60 лет, с образованием средним общим и ниже, с низким уровнем дохода, неработающие пенсионеры.



Информированность об общественных, некоммерческих организациях и инициативах

В нашей стране существуют общественные некоммерческие организации и инициативы, разнообразные общественные организации (ветеранов, инвалидов, многодетных семей, культурно-просветительские, молодежные, спортивные и проч.), благотворительные организации, которые ставят своей целью оказания помощи отдельным группам населения. Знаете ли Вы о таких организациях в Вашем городе (селе, посёлке)?



- ❑ В целом знают или что-то слышали о деятельности НКО 78% россиян. Среди жителей г. Москвы этот показатель составляет 83%, среди жителей Подмосковья – 61%.
- ❑ В Москве и Московской области чаще других об НКО знают или слышали: люди с незаконченным высшим и высшим образованием, те, кому «на автомобиль денег хватает, но квартиру или дом купить не могут», бизнесмены, предприниматели, руководители высшего звена и подразделения, студенты.
- ❑ В Москве и Московской области реже других об НКО знают или слышали: люди с образованием ниже среднего, те, кому «денег не хватает даже на питание» или «на квартиру/ дом денег хватает», рабочие.



Откуда люди знают о НКО и общественных инициативах?

Скажите, пожалуйста, откуда Вам известны эти организации и инициативы?
(% от информированных о деятельности НКО)

	г. Москва и Московская область	г. Москва	Московская область	Россияне в целом
слышал от других людей	52	50	57	59
из материалов в интернете	52	57	40	19
из центральных газет, теле- и радиоканалов	49	52	40	31
из местных газет, местных теле- и радиоканалах	44	44	45	33
делал денежные пожертвования	31	33	25	н.д.
из информационных материалов, листовок, объявлений	29	28	33	22
принимают участие родственники, знакомые	29	28	31	17
сам принимаю в них участие	18	17	22	20
получал от них помощь, содействие, другие услуги	8	8	9	5
другое	6	7	6	3



Перспективные формы участия в деятельности НКО и инициатив

**В каких формах Вы хотели бы принимать участие в деятельности этих организаций, инициатив в ближайшие 2-3 года?
(% от опрошенных)**

	г. Москва и Московская область	г. Москва	Московская область	Россияне в целом
помогать деньгами, пожертвованиями	43	43	44	11
работать добровольцем (безвозмездно)	35	32	39	12
являться членом организации, участником инициативы	23	20	27	13
активно участвовать в делах этой организации / инициативы	21	18	27	9
работать за плату	19	19	21	34
участвовать в собраниях, конференциях	19	16	24	11
быть инициатором, руководителем, входить в состав руководящих органов	12	11	14	5



Центр исследований гражданского общества и некоммерческого сектора НИУ ВШЭ

ДОБРОВОЛЬЧЕСТВО ЖИТЕЛЕЙ МОСКВЫ И МОСКОВСКОЙ ОБЛАСТИ





Очень важные направления помощи

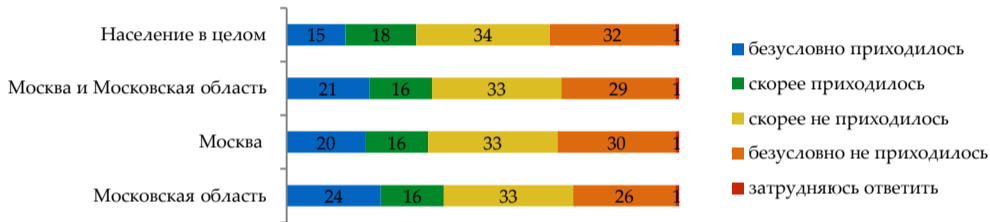
Оцените, пожалуйста, насколько важны различные сферы и направления помощи людям для жителей Вашего города / села / поселка по пятибалльной шкале, где 1 – абсолютно не важное направление, 5 – очень важное направление (% от опрошенных)

	г. Москва и Московская область	г. Москва	Московская область	Население в целом
помощь тяжелобольным детям и взрослым	80	81	78	80
поиск пропавших людей, помощь в чрезвычайных ситуациях	78	80	76	81
оказание квалифицированной помощи в медучреждениях пациентам и медперсоналу	78	80	76	77
помощь детям-сиротам, людям и семьям в трудной жизненной ситуации	74	75	73	80
помощь пожилым людям, пенсионерам	73	74	72	-
организация досуга детей, дополнительное образование, развитие компетенций	70	69	72	-
уборка и благоустройство территории	64	55	58	-
экологические патрули, акции по сбору мусора, защита природы	60	58	64	58
правовое просвещение и правовая поддержка населения	53	53	52	-
проведение патриотических акций, поиск захоронений солдат	50	47	55	48
организация и сопровождение соревнований, подготовка спортивных площадок	47	44	51	44
охрана и восстановление памятников культуры, археологии	47	46	47	49
помощь животным	44	42	43	-
сбор средств на благотворительность или другие социальные проекты	35	34	36	62
организация мероприятий, проведение выставок, фестивалей	31	30	33	31



Вовлеченность в добровольчество, волонтерство: ОДИН ИЗ НАШИХ ПОДХОДОВ

За последний год приходилось ли Вам принимать участие в каком-либо общественно полезном деле без принуждения и вознаграждения и не для помощи членам семьи или близким родственникам?
(% от опрошенных)



- ❑ **37%** жителей Москвы и Московской области приходилось принимать участие в каком-либо общественно-полезном деле без принуждения и вознаграждения и не для помощи членам семьи или близким родственникам.
- ❑ **Чаще остальных:** бизнесмены, предприниматели, руководители высшего звена и подразделения, студенты. **Реже остальных:** люди с образованием ниже среднего и средним образованием, в возрасте от 18 до 30 лет, с низким уровнем дохода («денег не хватает даже на питание»), не работающие, но ищущие работу.



Направления приложения добровольческого труда жителей Москвы и Московской области

В каких из сфер помощи Вы лично принимали участие за последний год добровольно и безвозмездно и не в интересах своей семьи или близких родственников?

(% от вовлеченных)





Направления приложения добровольческого труда жителей Москвы и Московской области

**В каких из сфер помощи Вы лично принимали участие за последний год добровольно и безвозмездно и не в интересах своей семьи или близких родственников?
(% от вовлеченных)**

	г. Москва и Московская область	г. Москва	Московская область
уборка и благоустройство территории	70	64	79
помощь пожилым людям, пенсионерам	58	55	63
помощь детям-сиротам, людям и семьям в трудной жизненной ситуации	57	54	61
помощь тяжелобольным детям и взрослым	45	43	48
помощь животным	43	40	48
сбор средств на благотворительность или другие социальные проекты	42	42	42
экологические патрули, акции по сбору мусора, защита природы	39	33	48
организация досуга детей, дополнительное образование, развитие компетенций	31	30	33
организация и сопровождение соревнований, подготовка спортивных площадок	19	18	21
правовое просвещение и правовая поддержка населения	18	17	19
организация мероприятий, проведение выставок, фестивалей	18	18	19
поиск пропавших людей, помощь в чрезвычайных ситуациях	16	15	18
участие в работе дружин, помощь ОВД и иным правоохранительным органам	11	10	12
оказание квалифицированной помощи в медучреждениях пациентам и медперсоналу	10	8	13
проведение патриотических акций, поиск захоронений солдат	9	8	11
охрана и восстановление памятников культуры, археологии	9	9	10
другие направления	8	9	8



Сферы помощи: важность / активность участие

СФЕРЫ ПОМОЩИ: ВАЖНОСТЬ / АКТИВНОСТЬ УЧАСТИЯ

ВАЖНЫЕ И АКТИВНЫЕ

- ❑ Помощь пожилым людям, пенсионерам
- ❑ Уборка и благоустройство территории
- ❑ Помощь детям-сиротам, людям и семьям, оказавшимся в трудной жизненной ситуации
- ❑ Помощь тяжелобольным детям и взрослым
- ❑ Экологические патрули, акции по сбору мусора, защита природы
- ❑ Организация досуга детей, дополнительное образование, развитие компетенций

НЕВАЖНЫЕ И АКТИВНЫЕ

- ❑ Помощь животным
- ❑ Сбор средств на благотворительность или другие социальные проекты

ВАЖНЫЕ И НЕАКТИВНЫЕ

- ❑ Оказание квалифицированной помощи в медучреждениях пациентам и медперсоналу
- ❑ Поиск пропавших людей, помощь в чрезвычайных ситуациях
- ❑ Правовое просвещение и правовая поддержка населения
- ❑ Проведение патриотических акций, поиск захоронений солдат

НЕВАЖНЫЕ И НЕАКТИВНЫЕ

- ❑ Организация и сопровождение соревнований, подготовка спортивных площадок
- ❑ Организация мероприятий, проведение выставок, фестивалей
- ❑ Участие в работе народных дружин, помощь органам внутренних дел и иным правоохранительным органам
- ❑ Охрана и восстановление памятников культуры, археологии

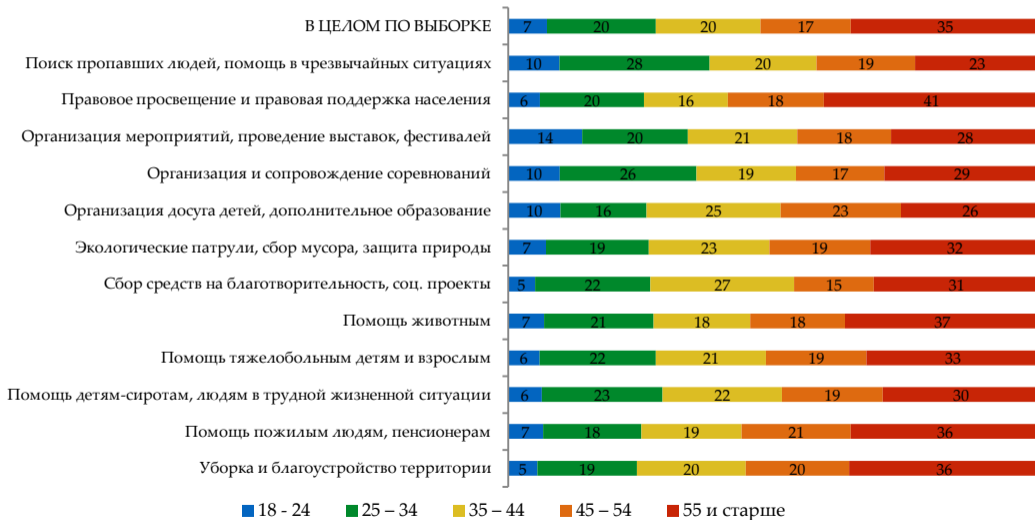


Мужчины и женщины – участники добровольческого труда по направлениям





Люди разных возрастов – участники добровольческого труда по направлениям





Люди с разным уровнем образования – участники добровольческого труда по направлениям





Формы добровольческого труда

Занимались ли Вы добровольческим трудом в одиночку или действовали через какие-либо группы, организации? (% от опрошенных)

	Москва и Московская область	Москва	Московская область	Россияне в целом
в одиночку, самостоятельно	19	19	18	12
в компании друзей, знакомых	17	15	19	9
по месту своей работы, учёбы	11	9	14	8
через инициативные группы, движения	8	8	7	3
через интернет, на интернет-форумах и т.п.	7	8	5	2
через организации по месту жительства	6	5	8	5
через другие государственные или муниципальные учреждения	6	6	7	1
через российские благотворительные фонды	6	7	5	1
через собес, органы социальной защиты населения (государственные или муниципальные)	5	5	5	1
через религиозные общины, приходские общины, церковные организации	5	4	6	1
через российские общественные и другие некоммерческие организации, кроме фондов	4	3	5	1
через национальные общины или землячества	2	1	2	0
через иностранные международные благотворительные организации, фонды	1	1	1	0
другое	3	3	4	1
затрудняюсь ответить	2	2	2	3



Кто участвует в различных формах добровольческого труда?

Кто чаще остальных занимается добровольчеством в одиночку, самостоятельно?

- ❑ люди со средним общим и неполным высшим образованием,
- ❑ те, кому «денег не хватает даже на питание» и «на одежду, обувь денег хватает, но крупную бытовую технику купить не могут»,
- ❑ неработающие (в т.ч. неработающие пенсионеры).

Кто чаще остальных занимается добровольчеством по месту работы, учебы?

- ❑ люди со средним общим и неполным высшим образованием,
- ❑ люди в возрасте от 18 до 30 лет,
- ❑ Кому «на бытовую технику денег хватает, но автомобиль купить не могут», «на квартиру или дом денег хватает»,
- ❑ руководители высшего звена и подразделения, специалисты, служащие, технические исполнители, рабочие,
- ❑ студенты.

Кто чаще остальных занимается добровольчеством в компании друзей, знакомых?

- ❑ люди с неполным высшим образованием,
- ❑ люди в возрасте от 31 до 45 лет,
- ❑ те, кому «на бытовую технику денег хватает, но автомобиль купить не могут» и «на автомобиль денег хватает, но квартиру или дом купить не могут», «на квартиру или дом денег хватает»,
- ❑ бизнесмены, предприниматели, руководители высшего звена,
- ❑ неработающие, студенты

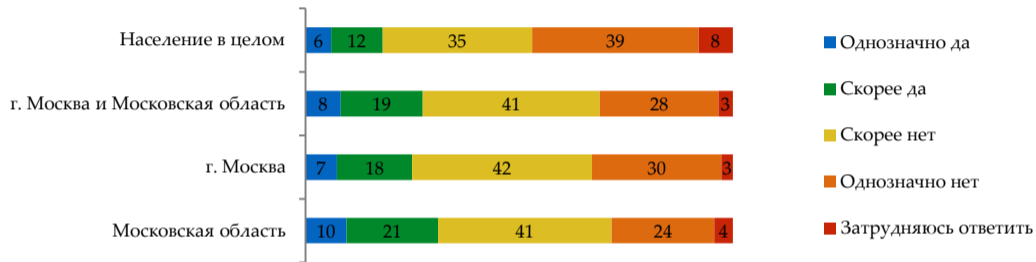
Кто чаще остальных занимается добровольчеством через интернет, на интернет-форумах?

- ❑ люди с высшим образованием,
- ❑ люди в возрасте от 18 до 45 лет,
- ❑ те, кому «денег не хватает даже на питание», «на автомобиль денег хватает, но квартиру или дом купить не могут»
- ❑ руководители высшего звена и подразделения, специалисты, не работающие, но находящиеся в поиске работы, студенты



Добровольческая (волонтерская) идентичность

Как вы считаете, можно или нельзя вас назвать волонтером, добровольцем?



- ❑ Среди москвичей и жителей Московской области идентифицируют себя как волонтеров 27%, однозначно себя так называют 8%, а 19% заявляют о том, что скорее можно назвать их волонтерами (в целом по России аналогичные показатели составляют, соответственно 18, 6 и 12%).
- ❑ 25% жителей Москвы идентифицируют себя как волонтеров, среди них 7% называют так себя однозначно, а 18% говорят о том, что их скорее можно назвать волонтерами.
- ❑ 31% жителей Московской области идентифицируют себя как волонтеров, 10% называют себя волонтерами однозначно, а 21% отвечают, что скорее можно назвать их волонтерами.



Центр исследований гражданского общества и некоммерческого сектора НИУ ВШЭ

ДЕНЕЖНЫЕ ПОЖЕРТВОВАНИЯ ЖИТЕЛЕЙ МОСКВЫ И МОСКОВСКОЙ ОБЛАСТИ





Уровень участия в денежных пожертвованиях

За последний год делали ли Вы благотворительные пожертвования, давали незнакомым нуждающимся людям деньги (включая просящих милостыню)? Если да, то как часто? (% от опрошенных)



- 73% жителей г. Москвы и Московской области делали денежные пожертвования (что значительно чаще, чем в среднем по России - 57%). Среди жителей Москвы и Московской области чаще остальных делали благотворительные пожертвования: люди в возрасте от 18 до 30 лет, те, кто охарактеризовал свое материальное положение как «на автомобиль денег хватает, но квартиру или дом купить не можем» или «на квартиру или дом денег хватает», руководители, специалисты, не работающие, но находящиеся в поиске работы.
- Реже остальных делали благотворительные пожертвования: люди старше 60 лет, с образованием ниже среднего, те, кому «денег не хватает даже на питание», неработающие пенсионеры, не работающие и не планирующие искать работу.



Формы осуществления денежных пожертвований

В каких формах Вы осуществляли свои денежные пожертвования? (% от опрошенных)

	г. Москва и Московская область	Москва	Московская область	Россияне в целом
Милостыня, подавание	49	48	51	36
Нуждающимся лично в руки, кроме милостыни	34	33	36	17
Через родных и близких нуждающихся	34	31	38	8
Через мобильную связь (sms)	29	30	27	15
Через ящик-копилку для сбора средств	28	26	31	13
Через религиозные, приходские общины, церковные организации	20	18	21	3
Через сбор средств друзьями, знакомыми	18	18	19	0
Через счет в банке, с помощью банковской карты	13	15	11	2
Через сбор средств по месту работы	13	11	16	7
Через местные благотворительные организации, фонды	9	11	6	1
Через интернет, с помощью веб-кошелька	7	8	6	1
Через инициативные гражданские группы, движения	6	6	6	1
Через объединения людей, имеющих личный, семейный опыт подобных проблем	6	5	8	1
Через сбор средств организациями по месту жительства	6	5	7	2
Через сбор средств по месту учебы	5	4	7	2
Через государственные учреждения, социальные службы	5	4	6	1
Через ежемесячные отчисления средств зарплаты	4	4	4	1
Через платежный терминал-стойку	4	3	5	1
Через иностранные благотворительные организации, фонды	1	2	1	0
Через крупные компании, бизнесменов	1	1	0	0
Другое	2	2	2	1
затрудняюсь ответить	0	0	0	0



Центр исследований гражданского общества и некоммерческого сектора НИУ ВШЭ

ОБЩЕСТВЕННОЕ УЧАСТИЕ ЖИТЕЛЕЙ МОСКВЫ И МОСКОВСКОЙ ОБЛАСТИ





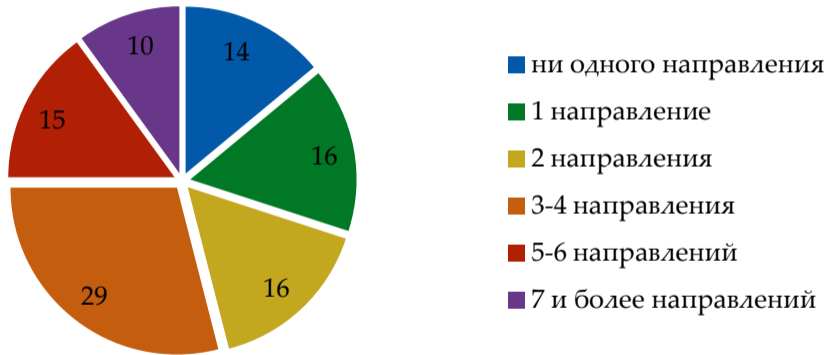
Формы общественного участия

Что из данного списка Вам приходилось делать в течение последнего года?

	г. Москва и Московская область	г. Москва	Московская область	Население в целом
участвовать в субботниках, мероприятиях по благоустройству	50	44	60	41
участвовать в собраниях жильцов дома или подъезда	48	49	47	26
принимать участие в выборах в качестве избирателя	45	47	42	43
письменно обращаться в государственные органы, учреждения по личному вопросу	29	30	29	6
участвовать в акциях помощи людям, попавшим в трудную ситуацию	22	21	25	9
публично высказывать своё мнение в интернете	20	23	16	3
высказывать своё мнение на собраниях, в госучреждениях и других инстанциях	20	19	23	4
письменно обращаться в государственные органы, учреждения с коллективной петицией или по вопросу, не затрагивающему лично	19	19	20	3
организовывать коллектив для решения своей или чужой проблемы	19	18	20	3
участвовать в мирных демонстрациях	11	11	12	3
участвовать в общественных (публичных) слушаниях	11	10	13	3
принимать участие в выборах в командах, группах поддержки, штабах и т.п. каких-то партий или кандидатов	7	7	8	2
участвовать в акциях протеста, митингах, пикетах	5	6	4	1
принимать участие в выборах в качестве наблюдателя	5	5	6	2
затрудняюсь ответить	0	0	0	2
ничего из перечисленного делать не приходилось	13	13	13	27

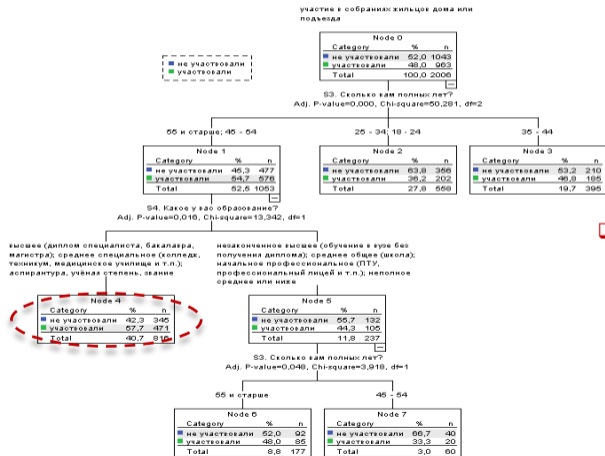


Распределение жителей Московского региона по количеству форм общественного участия за последний год



Кто участвует в собраниях по месту жительства?

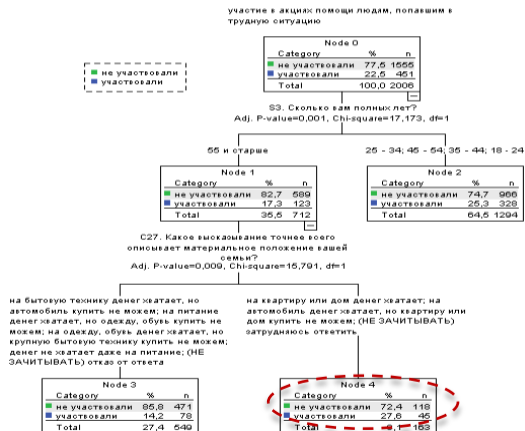
Участие в собраниях жильцов дома, подъезда: CHAID-АНАЛИЗ



- В целом по выборке в собраниях жильцов дома, подъезда участвовали **48%** жителей Москвы и Московской области. Чаще остальных - россияне старше 45 лет с **высшим или средним специальным образованием (58%)**

Кто участвует в акциях помощи людям?

Участие в акциях помощи людям, попавшим в трудную ситуацию: CHAID-АНАЛИЗ



- В целом по выборке в акциях помощи людям в трудных ситуациях участвовали **23%** жителей Москвы и Московской области. Чаще остальных – граждане старше 55 лет с высоким уровнем дохода (могут купить автомобиль, квартиру, дом) (**28%**)



НАЦИОНАЛЬНЫЙ ИССЛЕДОВАТЕЛЬСКИЙ
УНИВЕРСИТЕТ

<https://grans.hse.ru>

Телефон.: +7(495) 623 88 03
imersianova@hse.ru

Адрес: 101978, Москва, ул.Мясницкая, д. 20, к. 519, 521